

Condicionais em campos

As condicionais em campos são utilizadas para definir regras em campos do seu formulário. Você poderá controlar seu formulário para que campos sejam mostrados/ocultados, obrigatórios/opcionais, com base em respostas de campos anteriores. Por exemplo:

Seu formulário tem campos para preenchimento de endereço do cliente.

Você pode adicionar um campo para confirmar se o endereço de entrega é o mesmo endereço do cliente.

Caso sejam endereços diferentes, o formulário exibe os campos de endereço de entrega, caso contrário, os mantém ocultos.

Como criar uma condicional em campos

Você pode adicionar uma nova condicional em um formulário clicando na opção "**Condicionais em campos**" na página de configuração do formulário.

Pedido de venda

Formulário Modo público

Conditionais em campos

Opções avançadas

Adicionar seção

Tipos de campo

Clique ou arraste os campos para construir o seu formulário

Texto curto

Texto longo

Anexo

Caixas de seleção

Membro / Responsável

Data

Data e hora

Tempo

E-mail

Número de telefone

Pedido de venda

Pedido de venda

Esta é uma prévia do seu formulário

* Número do pedido

* Ordem de compra

* Documento do destinatário

* E-mail

* Data do pedido

DD / MM / YYYY

- Caso você já tenha uma condicional configurada, ela aparecerá nesta página. Para criar uma nova condicional, clique em "**Criar nova condicional**" e preencha os campos.

Condicionais em campo



Defina regras para executar ações em seus formulários com base nas respostas anteriores.



Nenhuma condicional configurada

+ Criar nova condicional

- **Nome da condicional:** use nomes curtos e descritivos para sua condicional.

* Nome da condicional

Use um nome curto e descritivo

- **Defina o cenário:** personalize o cenário em que a condicional será utilizada.

Primeiro, defina o cenário

E OU +

Selecione um campo ▼

- **Se as condições forem verdadeiras, faça isso**


Se as condições forem verdadeiras, faça isso

Exibir ▼ Selecione um campo ▼ 

+ Adicionar ações

- **Se as condições forem falsas, faça isso**

Se as condições forem falsas, faça isso


Exibir ▼ Seleccione um campo ▼ 

[+ Adicionar ações](#)



Ao finalizar, basta clicar em "**Salvar**".


Você pode definir quantos cenários e ações quiser, de acordo com sua necessidade.

Sua condição criada estará pronta para uso. Você pode editar ou remover clicando no ícone  e selecionando a opção desejada.

Condicionais em campo

Defina regras para executar ações em seus formulários com base nas respostas anteriores.

[+ Criar nova condicional](#)

 As condicionais podem ser reordenadas para determinar qual delas irá sobrepor a outra.

 Endereços 

Em casos onde tenham duas ou mais condicionais, você pode reordená-las para determinar qual delas irá sobrepor a outra.

Para reordenar, basta clicar no ícone  e arrastar para posição desejada.

Revision #5

Created 18 July 2024 15:51:19 by Thifany

Updated 4 November 2024 20:40:16 by Thifany