O que são conexões?

Conexões são utilizadas para que as equipes possam compartilhar e acessar informações entre fluxos e tabelas de maneira rápida e fácil. Você pode conectar fluxos e tabelas inteiros, ou conectar a uma etapa específica.

Utilizando conexões sua equipe poderá acessar informações de diferentes repositórios sem a necessidade de ficar abrindo cada um deles para buscá-las. Exemplos:

*Sua equipe de vendas pode conectar o fluxo **Pedido de vendas** a tabela de dados **Fornecedores .***

*Sua equipe de estoque pode conectar o fluxo **Processo de estoque** ao fluxo **Pedido de vendas.***

*Sua equipe de RH pode conectar o fluxo **Processo seletivo** a tabela de dados **Recrutados.***

Para ver e criar conexões, você deve ir nas Configurações e selecionar a aba de **Conexões.**

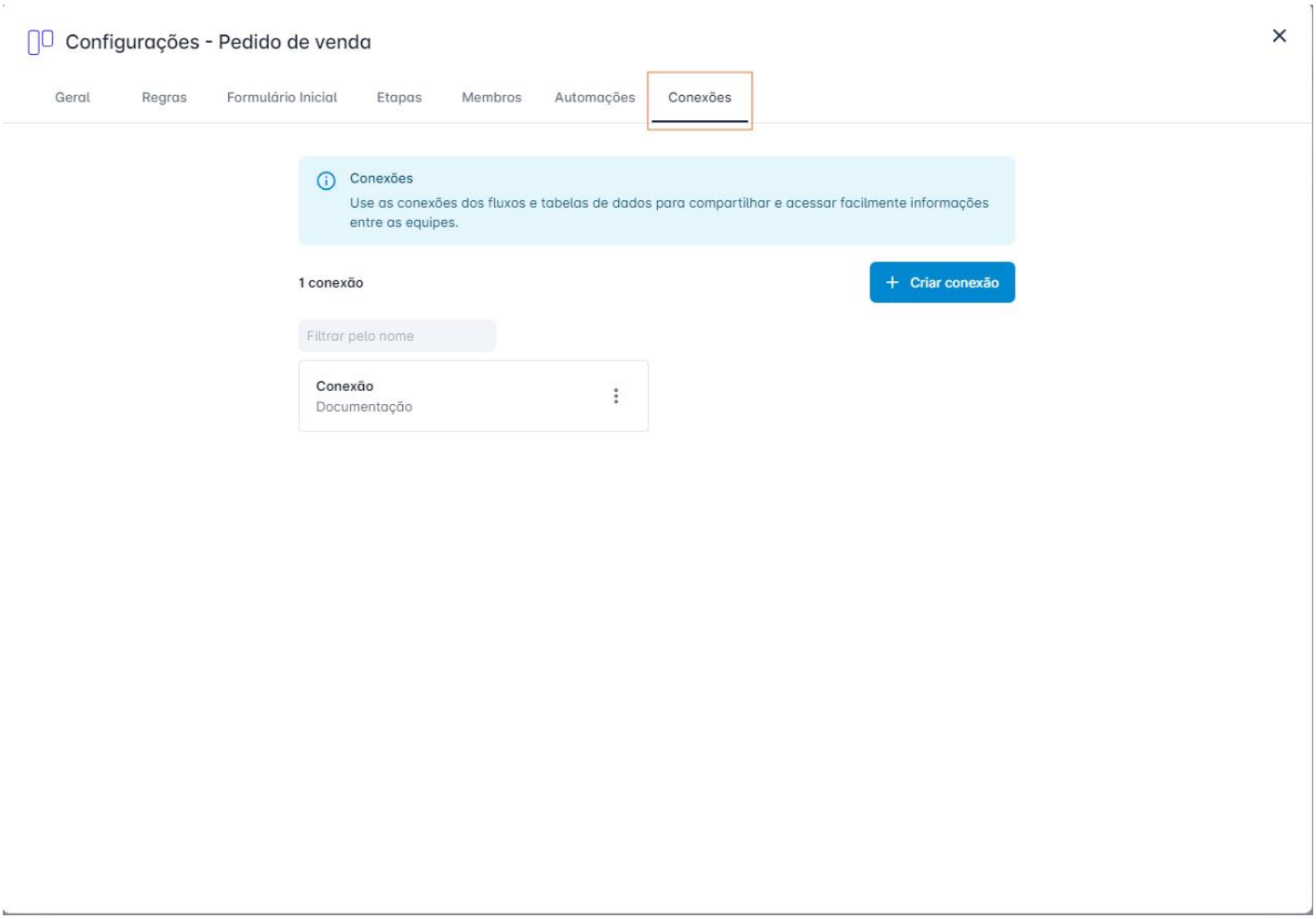

Você encontrará suas conexões dentro dos itens e registros apresentados dessa maneira:

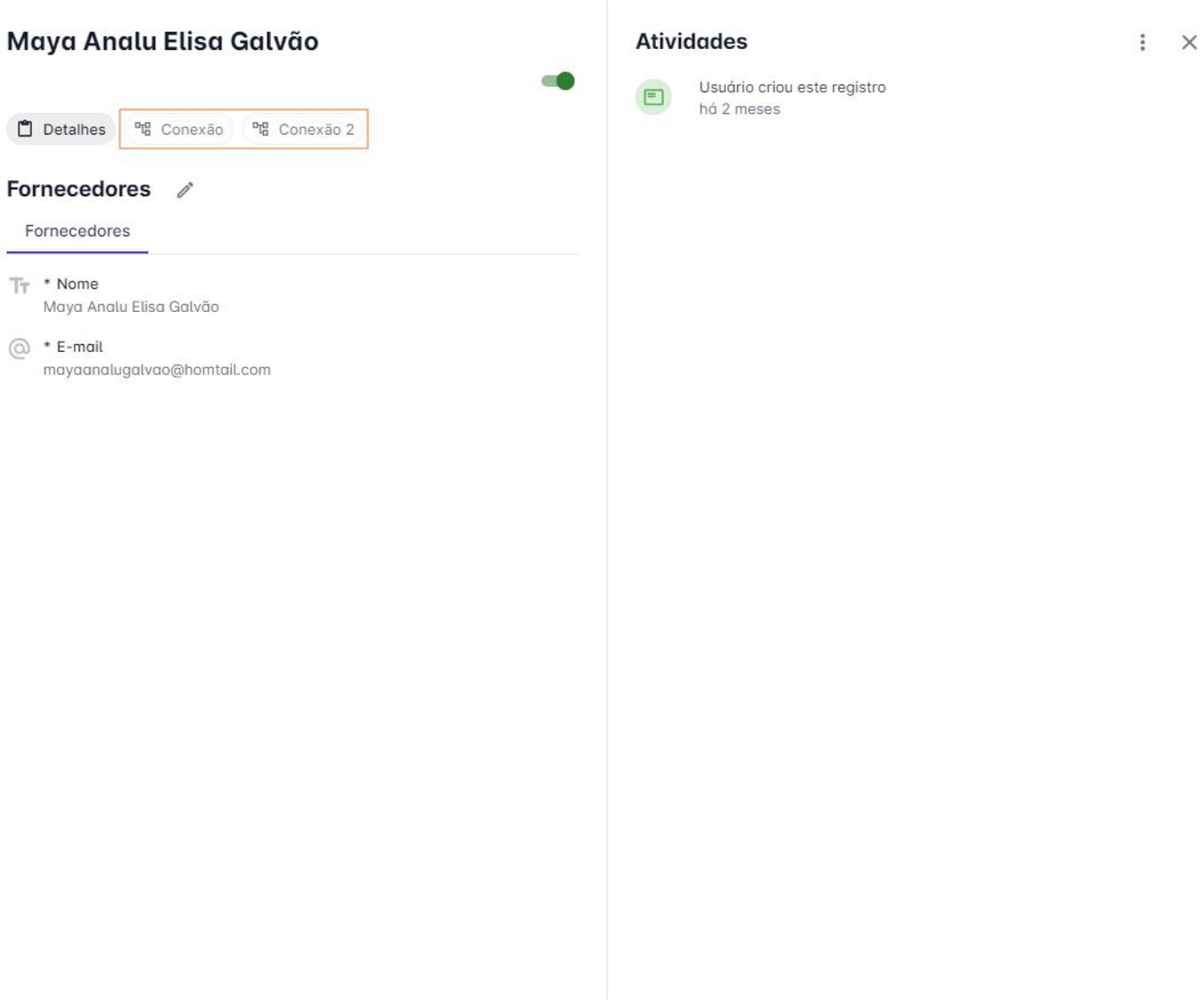

Para cada conexão criada, uma nova aba será apresentada, onde poderão ser realizadas as conexões dos itens e registros.

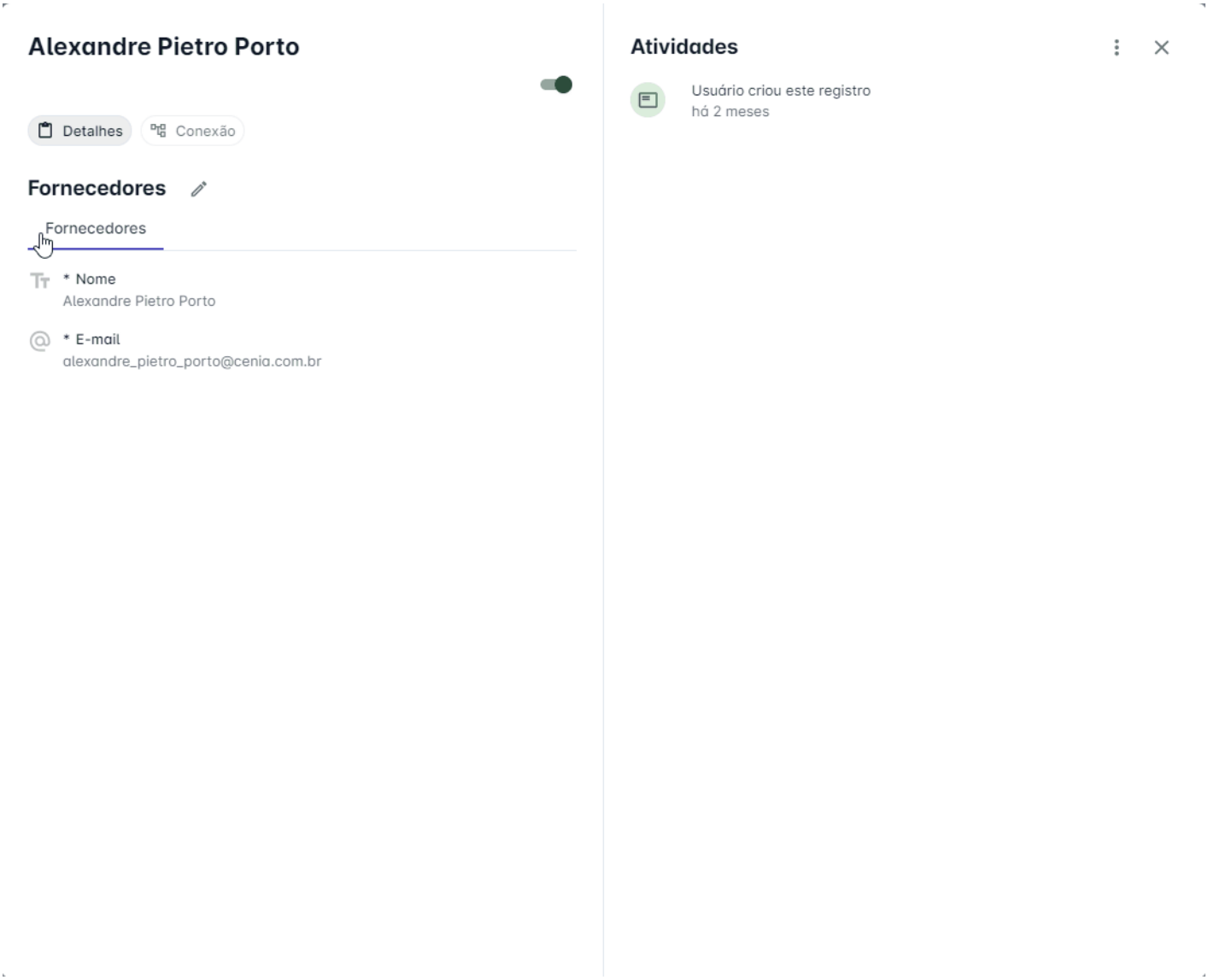

Você pode também criar um novo registro/item diretamente através das conexões clicando em **"Adicionar".**

> A opção de criar itens na conexão estará disponível **apenas** se a conexão estiver configurada para isso.

Ao clicar, abrirá diretamente o formulário inicial para preenchimento e após salvar o formulário, o novo item/registro já estará criado e conectado.

Saiba mais:

[Como criar uma conexão]

Revision #5
Created 12 July 2024 20:41:22 by Thifany
Updated 1 November 2024 17:56:16 by Thifany